

Onderzoek VRT NWS & VRT studiedienst

Waar liggen Vlamingen wakker van?

April 2019

Sarah De Laet & Tomas Coppens | VRT-Studiedienst | WHY5 Research & Kantar TNS

INTRODUCTIE

Datacollectie

WIE

De datacollectie is uitgevoerd door Kantar / TNS België. WHY5Research heeft de door TNS België aangeleverde gewogen dataset geanalyseerd en verwerkt.

HOE

Aan de hand van een online vragenlijst (Computer Assisted Web Interviewing).

De populatie werd gedefinieerd als: de Nederlandstalige bevolking in België (i.e. Vlaanderen en Brussel) van zij die op 25 mei 2019 minstens 18 jaar geworden zijn tot 75 jaar.

WANNEER

De datacollectie liep van eind februari tot midden april 2019.



STEEKPROEF

Vlaams representatieve steekproef

3197

Vlamingen namen
deel aan deze
studie

Al deze Vlamingen zijn
stemgerechtigd (minimum 18 jaar)
op **26 mei 2019** en hebben de
Belgische nationaliteit

Gewogen (door TNS) op:

Geslacht - Leeftijd - Provincie - Opleidingsniveau x provincie - Beroep x provincie

WAARDENKADER

Sinds 2009 bevragen we dezelfde segmenten.

Elk segment is opgebouwd uit:

OVERTUIGINGEN

zoals 'de wereld verandert te snel, het is moeilijk om bij te blijven'

WAARDEN

zoals 'optimaal genieten van het leven'

PERSOONLIJKHEIDSKENMERKEN

zoals open, menselijk, streng...

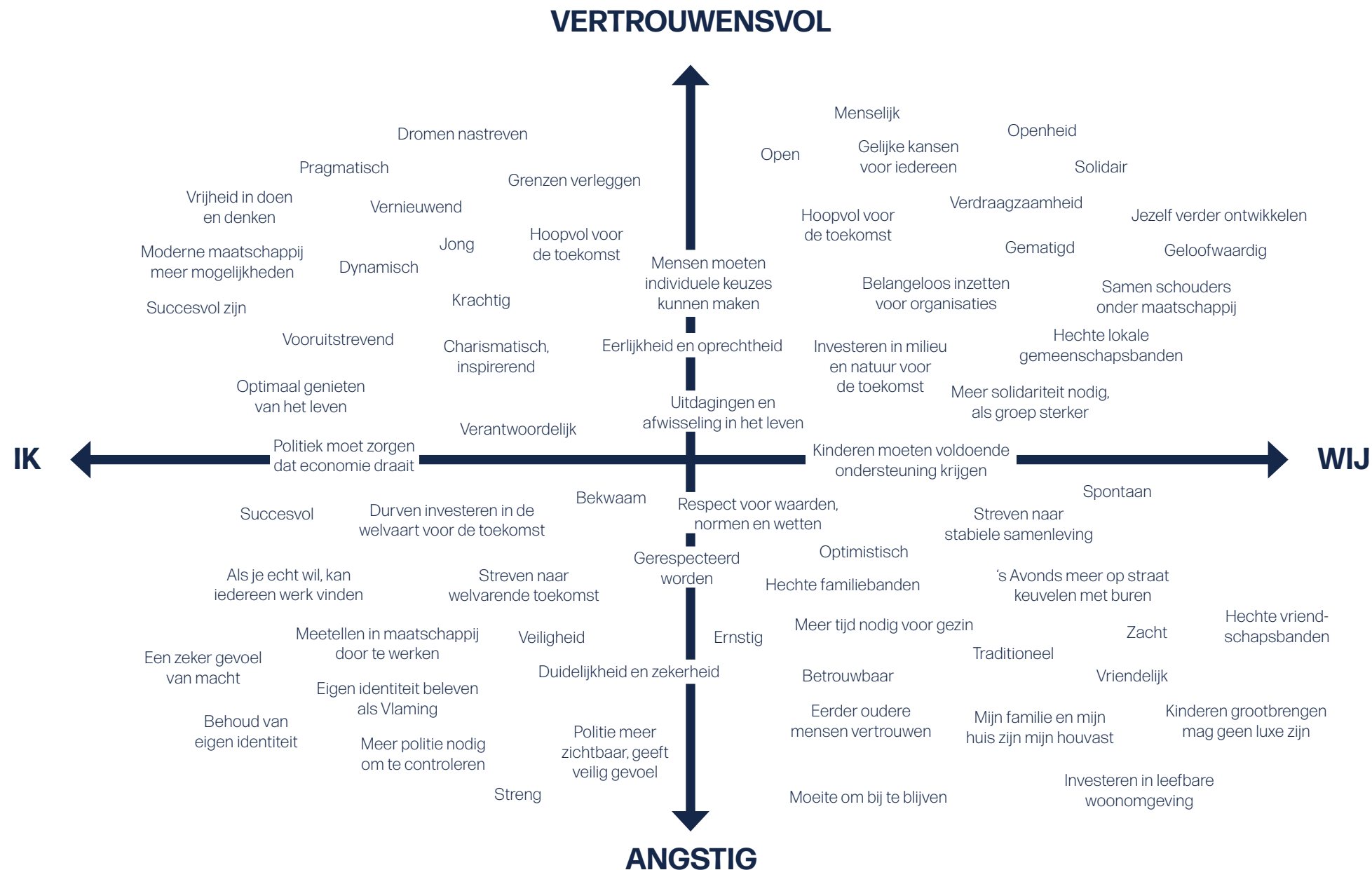
Dit geeft zes segmenten in onze samenleving:

HET VLAAMS WAARDENKADER SINDS 2009

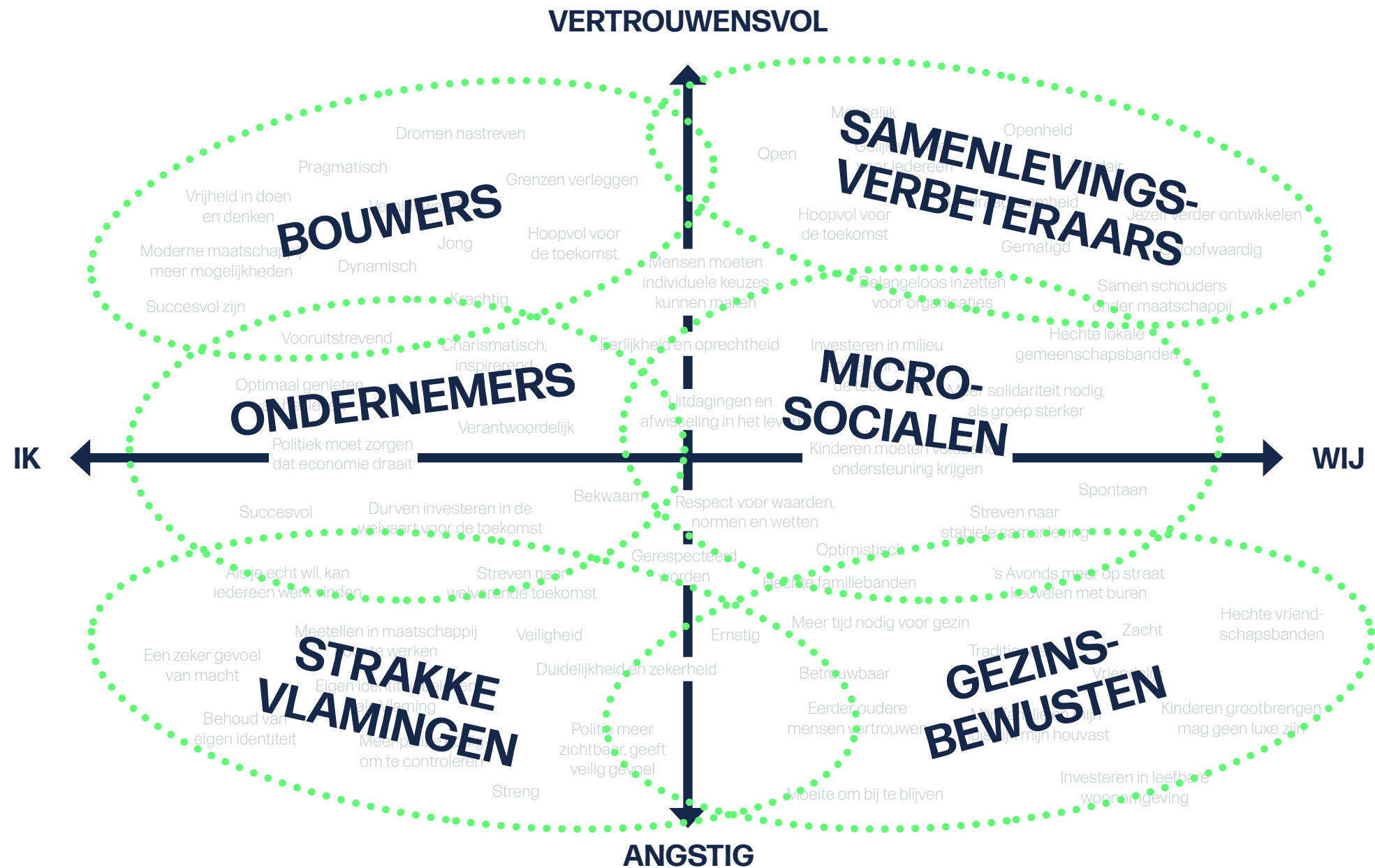
De kijk op het leven, de samenleving en de wereld wordt bepaald door:



HET VLAAMS WAARDENKADER



NIET ELKE VLAMING HEEFT DEZELFDE VERWACHTINGEN



DIT GEEFT ZES SEGMENTEN IN ONZE SAMENLEVING:

1

BOUWERS

Mijn ideale samenleving = talrijke mogelijkheden voor exploratie en persoonlijke ontplooiing

2

ONDERNEMERS

In mijn ideale samenleving zijn economie en werkgelegenheid succesfactoren voor eigen geluk en waardering

3

STRAKKE VLAMINGEN

Mijn ideale samenleving = een strikte structuur waar regels zorgen voor zekerheid

4

SAMENLEVINGS- VERBETERAARS

In mijn ideale samenleving is er solidaire verbondenheid in het streven naar een betere wereld voor iedereen

5

MICROSOCIALEN

Mijn ideale samenleving = een betrouwbare omgeving om sociaal te groeien

6

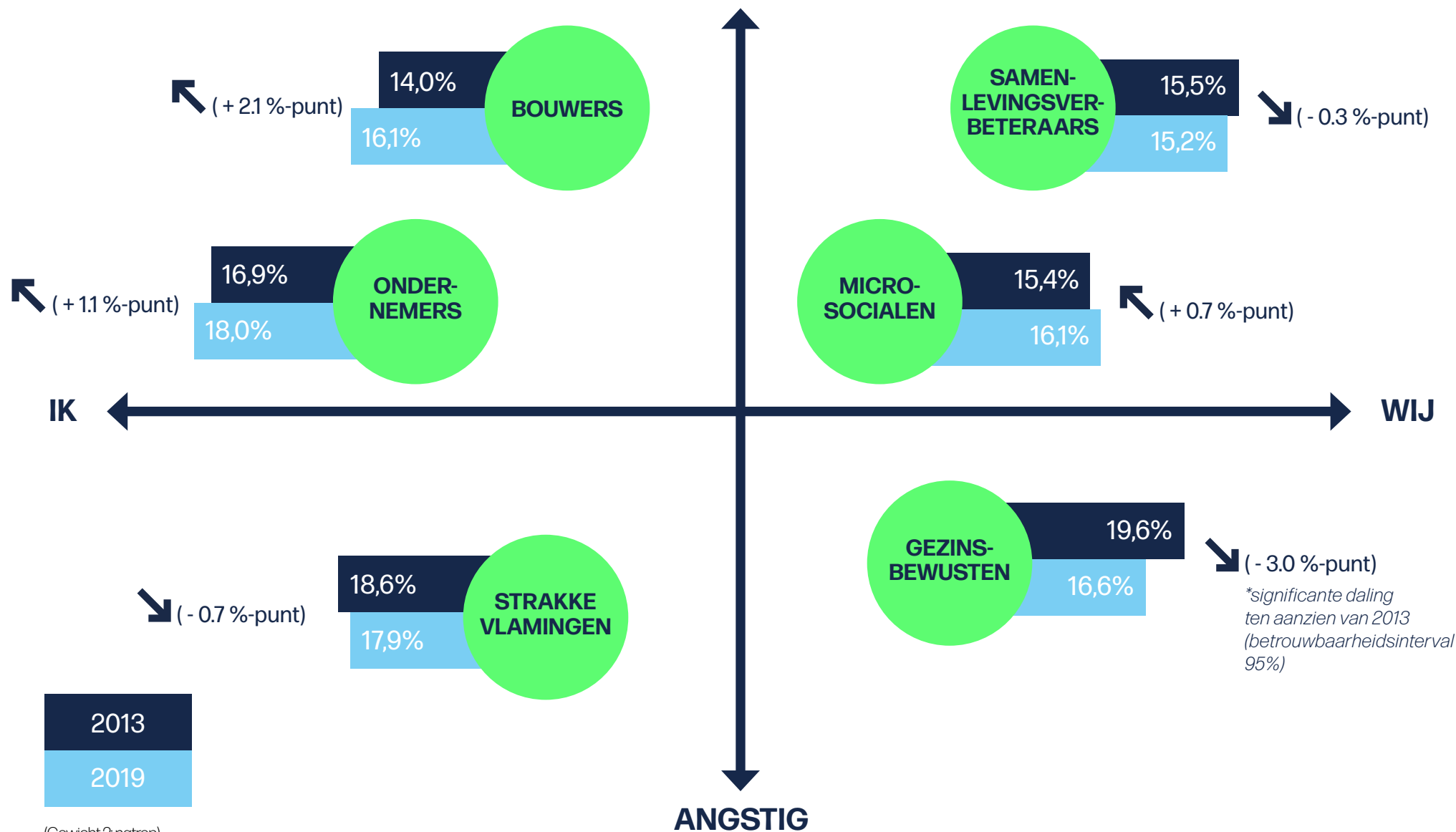
GEZINSBEWUSTEN

Mijn ideale samenleving = een veilige plek waar we als gezin geborgen kunnen zijn

EVOLUTIES IN WAARDENKADER

2013 vs. 2019

VERTROUWENSVOL



**significante daling ten aanzien van 2013 (betrouwbaarheidsinterval 95%)*

2013
2019

(Gewicht 2: natrep)

Politieke prioriteiten

POLITIEKE PRIORITEITEN: absolute top prioriteit...

**Blijft: ZORG VOOR MIJ,
M'N GEZIN EN EEN VEILIGE OMGEVING**

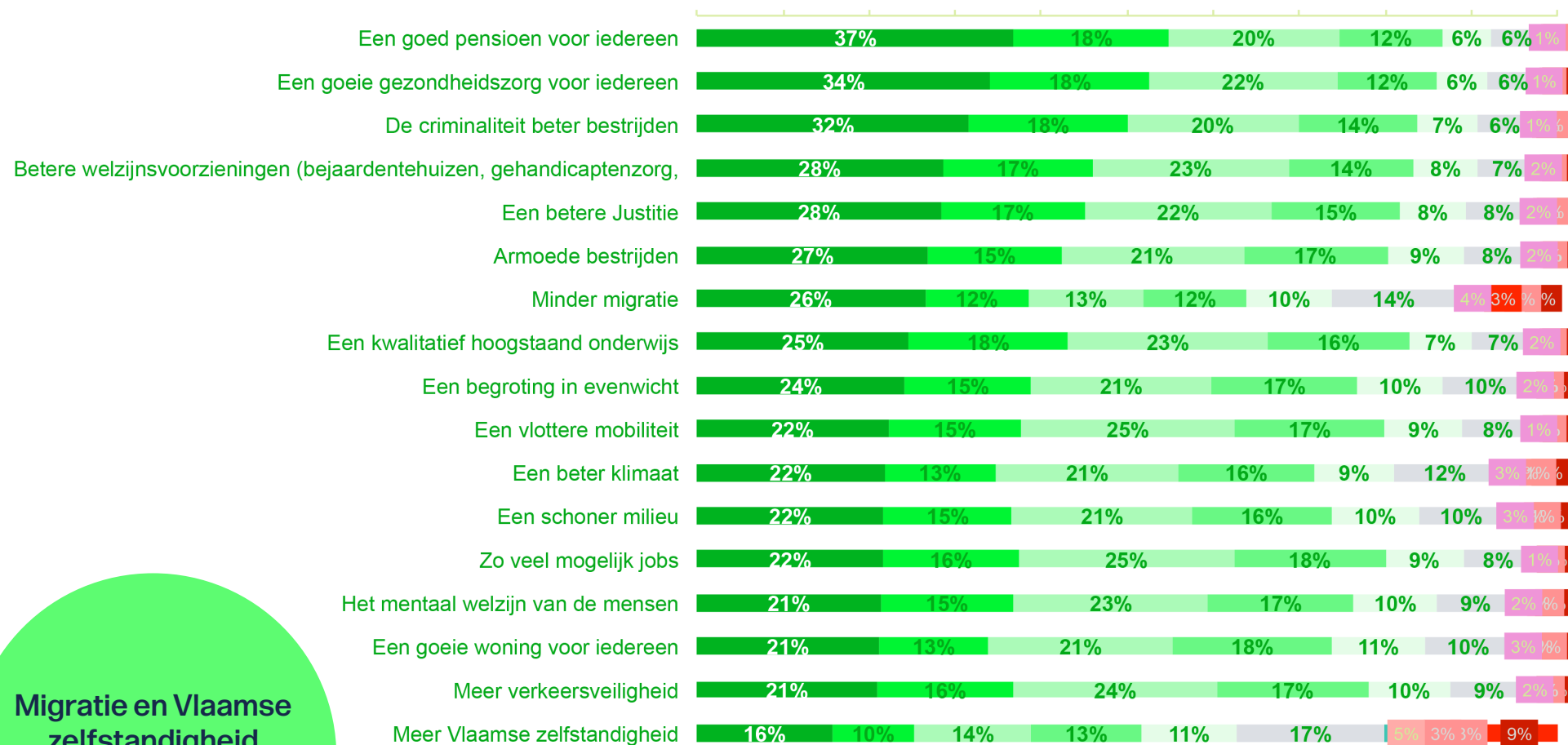


De Vlaming wil dat de politiek zorgt voor hem en zijn gezin nu (criminaliteit en gezondheidszorg) en in de toekomst (goed pensioen)

% geven de grootste top prioriteit weer: score 10 op de 10 puntenschaal

POLITIEKE PRIORITEITEN:

detail



Migratie en Vlaamse zelfstandigheid polariseren meer, net zoals vorige keer

Q25. In welke mate moet de politiek zich in de volgende 5 jaar bezighouden met onderstaande thema's ?
 Score 10 op 10 puntenschaal (1: Helemaal niet met bezig houden - 10: Topprioriteit). Basis: Nationaal representatieve steekproef (N=3197)

POLITIEKE PRIORITEITEN: Evolutie - Ranking

Thema	2019	2013	▲
Een goed pensioen voor iedereen (37%)	1	1	0
Een goede gezondheidszorg voor iedereen (34%)	2	2	0
De criminaliteit beter bestrijden* (32%)	3	n.a.	*
Een betere justitie (28%)	4	3	-1
Betere welzijnsvoorzieningen (28%)	5	6	1
Armoede bestrijden (27%)	6	7	1
Minder migratie (26%)	7	4	-3
Een kwalitatief hoogstaand onderwijs (25%)	8	12	4
Een begroting in evenwicht (24%)	9	8	-1
Zo veel mogelijk jobs (22%)	10	5	-5
Een vlottere mobiliteit (22%)	11	11	0
Een schoner milieu (22%)	12	13	1
Een beter klimaat * (22%)	13	n.a.	*
Meer verkeersveiligheid (21%)	14	9	-5
Een goeie woning voor iedereen (21%)	15	10	-5
Het mentaal welzijn van de mensen* (21%)	16	n.a.	*
Meer Vlaamse zelfstandigheid (16%)	17	14	-3

Ranking

De grootste stijger (in ranking) is "Een kwalitatief hoogstaand onderwijs". Die stijgt 4 plaatsen

De grootste dalers zijn (elk met 5 plaatsen):

- Zo veel mogelijk jobs (22%)
- Meer verkeersveiligheid (21%)
- Een goeie woning voor iedereen (21%)

*Deze items warden niet bevraagd in de meting van 2013

PRIORITEITEN

VROUWEN

Zitten meer op welzijnsthema's zoals armoede, huis, milieu, klimaat, pensioen, gezondheidszorg...

LAGERE SOCIALE KLASSEN

Meer jobs, mentaal welzijn, justitie,...

JONGEREN

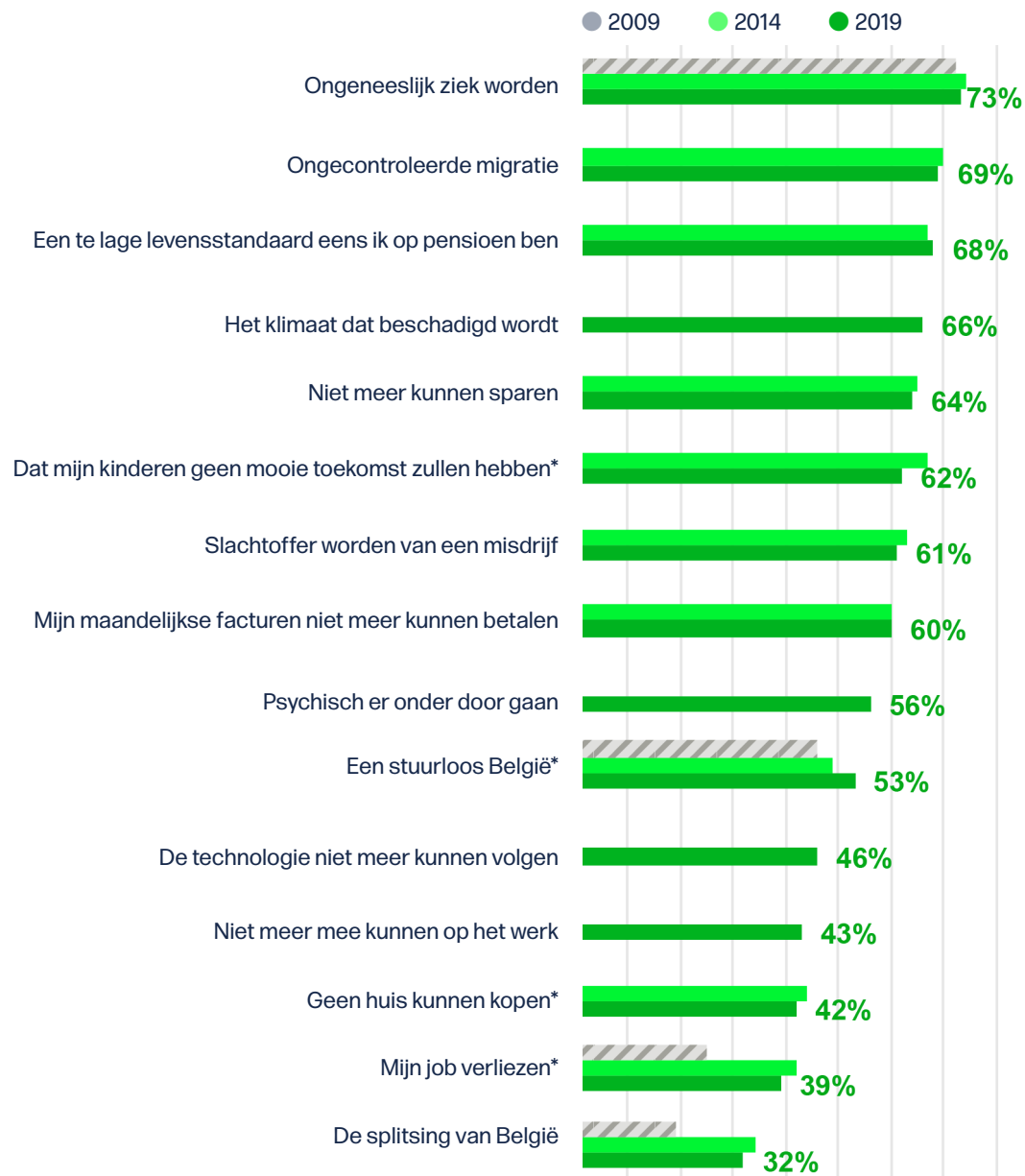
Klimaat, milieu. Klimaat delen ze met 55+ (maar ouderen vinden algemeen alles meer prioritair).

Angsten

ANGSTEN: Evolutie

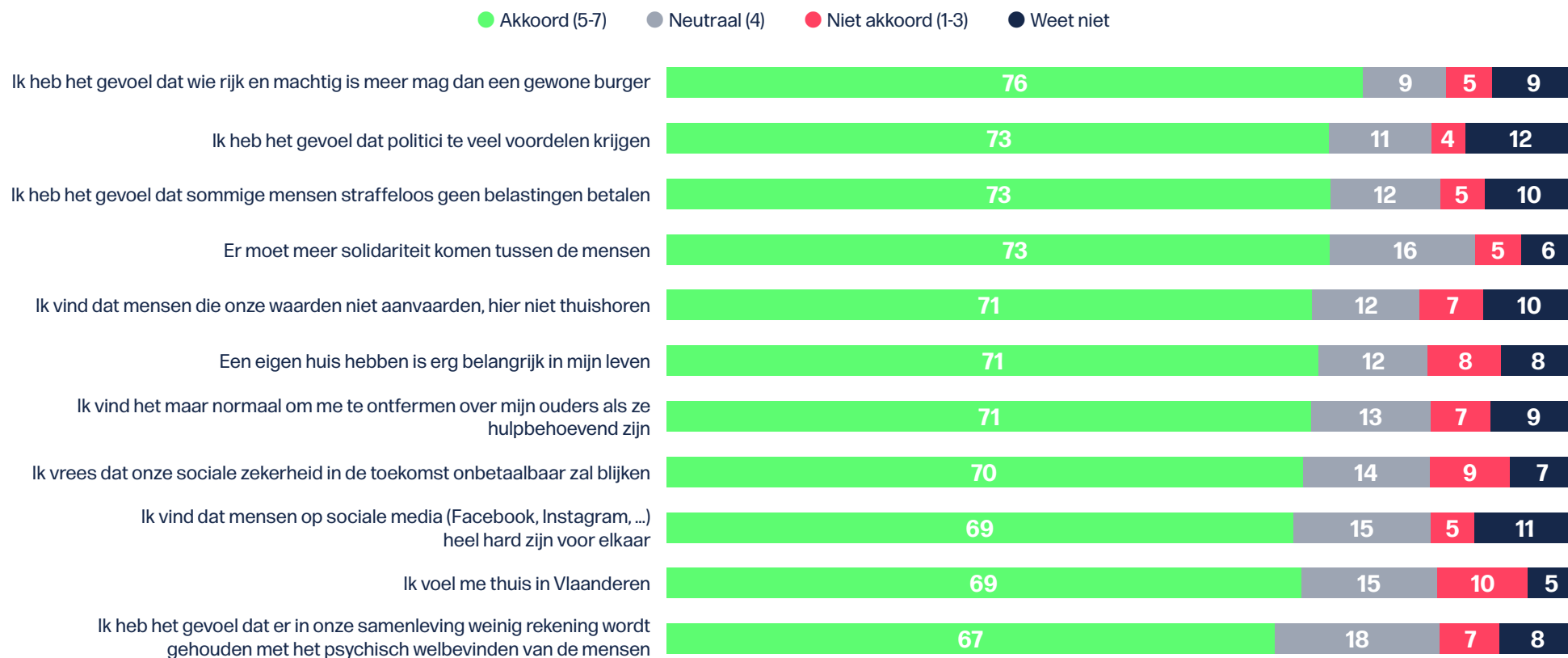
Vlaming blijft even angstig

Men is bang van dezelfde zaken als in 2014. Het klimaat wordt wel de vierde angst in het totaal.

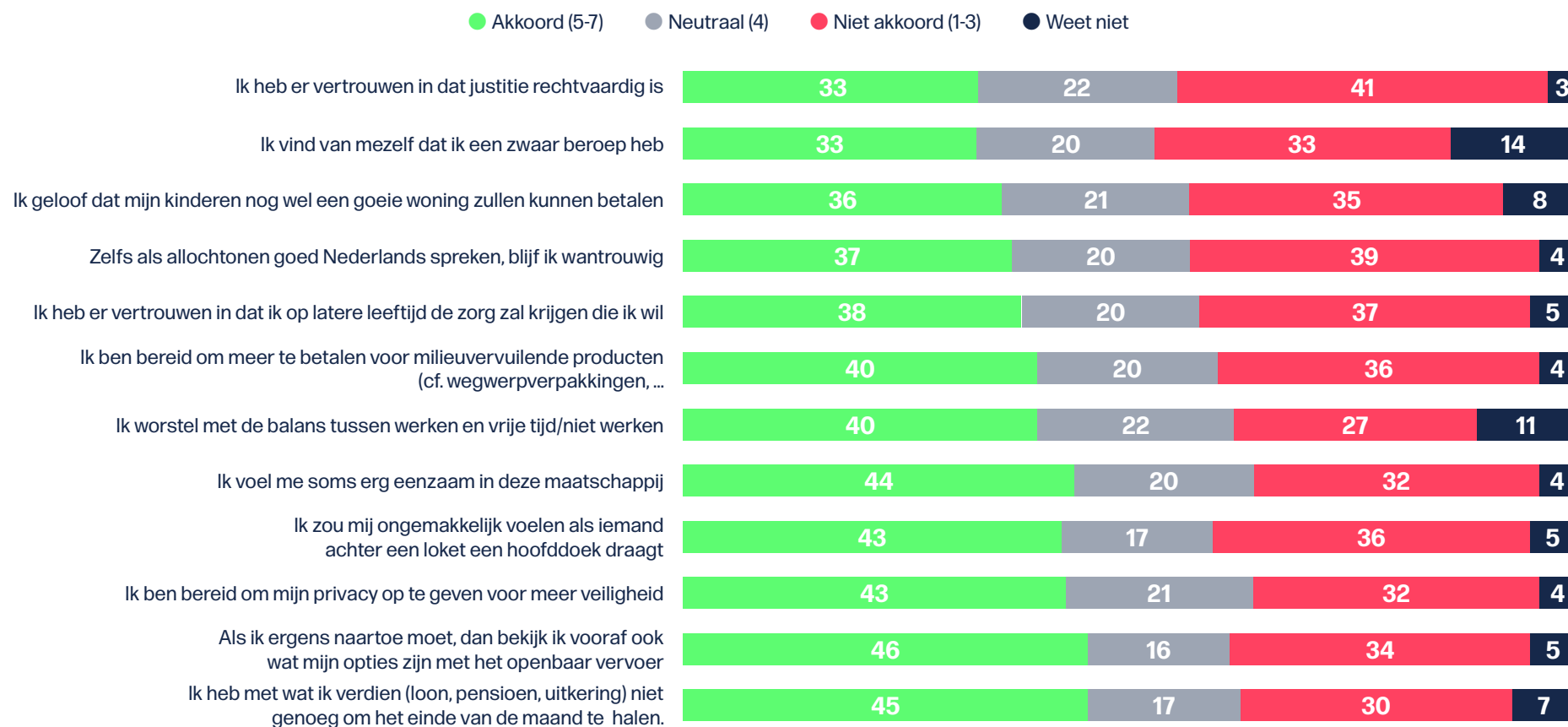


* Significant verschillend ($p < 0,05$)

11 STELLINGEN WAAR HET MEEST CONSENSUS OVER IS



12 STELLINGEN DIE HET MEEST VERDEELDHEID OPROEPEN



Consensus

GEVOEL VAN ONRECHTVAARDIGHEID

Wie politieke of financiële macht heeft, heeft meer voordelen.

HARDHEID IN DE SAMENLEVING

Mensen zijn hard op sociale media, hebben te weinig oog voor psychisch welbevinden, nood aan meer solidariteit

RESPECT

Voor hulpbehoevende ouders, voor 'onze' waarden

FINANCIËLE (ON)ZEKERHEID

Eigen huis als belangrijkste verzekering voor de toekomst, onrust over betaalbaarheid van sociale zekerheid.

VLAMINGEN VOELEN ZICH THUIS IN VLAANDEREN!

Verdeeldheid

VERTROUWEN IN DE TOEKOMST

Gaan mijn kinderen nog een goeie woning kunnen betalen? Ga ik later goeie zorg kunnen krijgen?

RECHTVAARDIGHEID

Is justitie rechtvaardig? Hebben mensen met een uitkering te veel voordelen?

DIVERSITEIT

Wantrouwen tegenover migranten, hoofddoek achter het loket

WELBEVINDEN

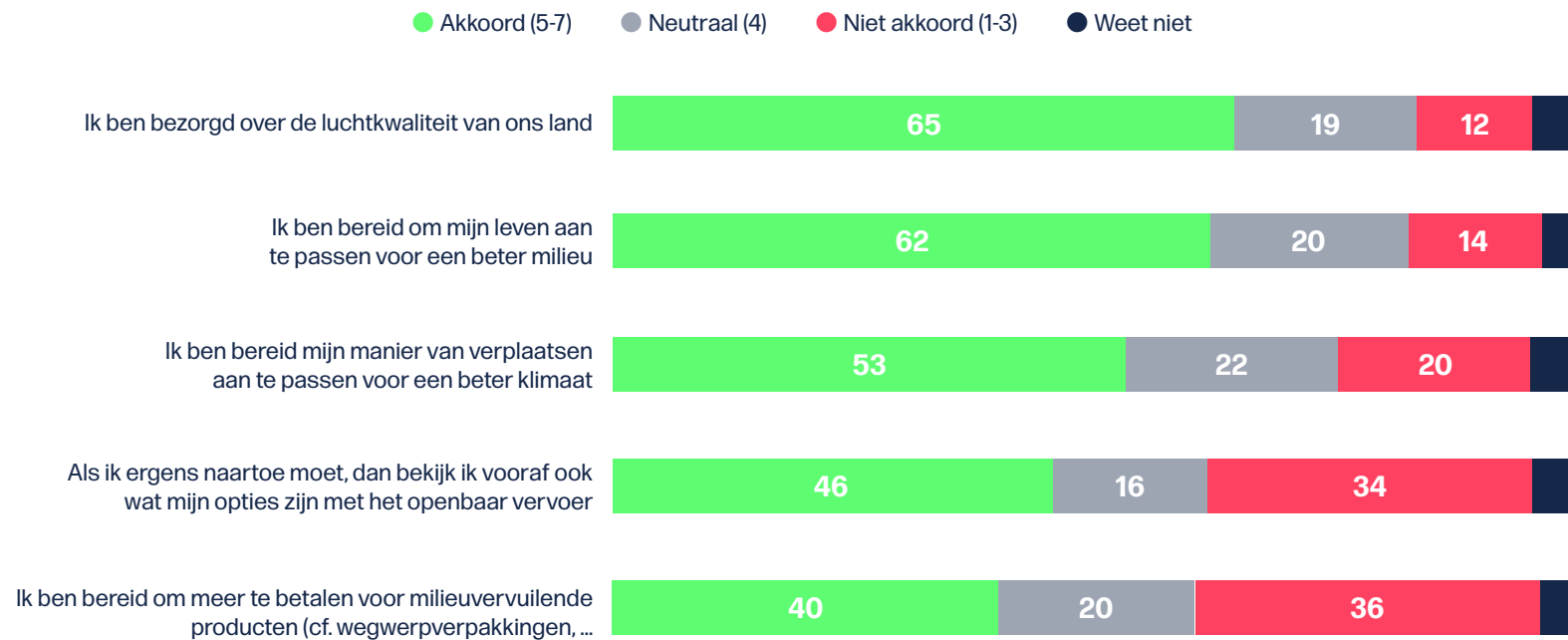
Eenzaamheid, combinatie werk/vrije tijd, zwaar beroep

KOOPKRACHT

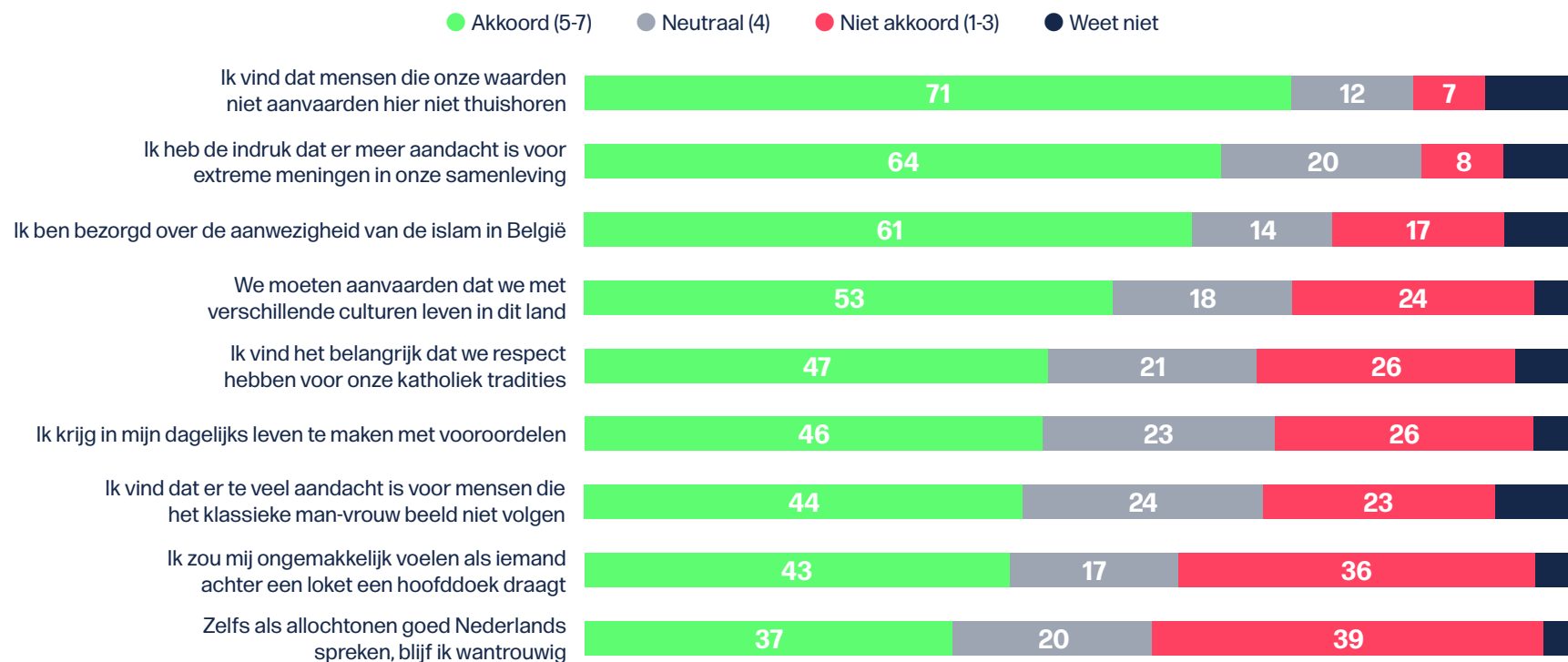
Het einde van de maand halen

VERSCHILLEN HANGEN VAAK SAMEN MET CONTEXT (EIGEN SOCIO- ECONOMISCHE SITUATIE, EIGEN WERKSITUATIE) EN GESLACHT/ LEEFTIJD

KLIMAAT EN MILIEU



SAMENLEVEN IN DIVERSITEIT

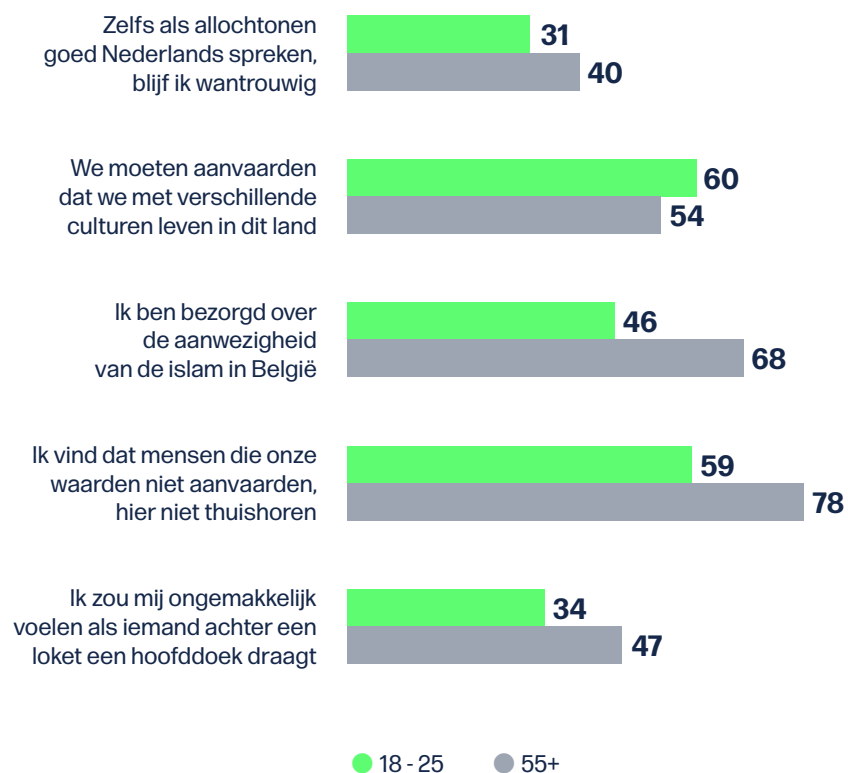


**Minimum: 'onze' waarden aanvaarden en geen extreme meningen.
Maar sommige Vlamingen leggen de lat heel hoog.**

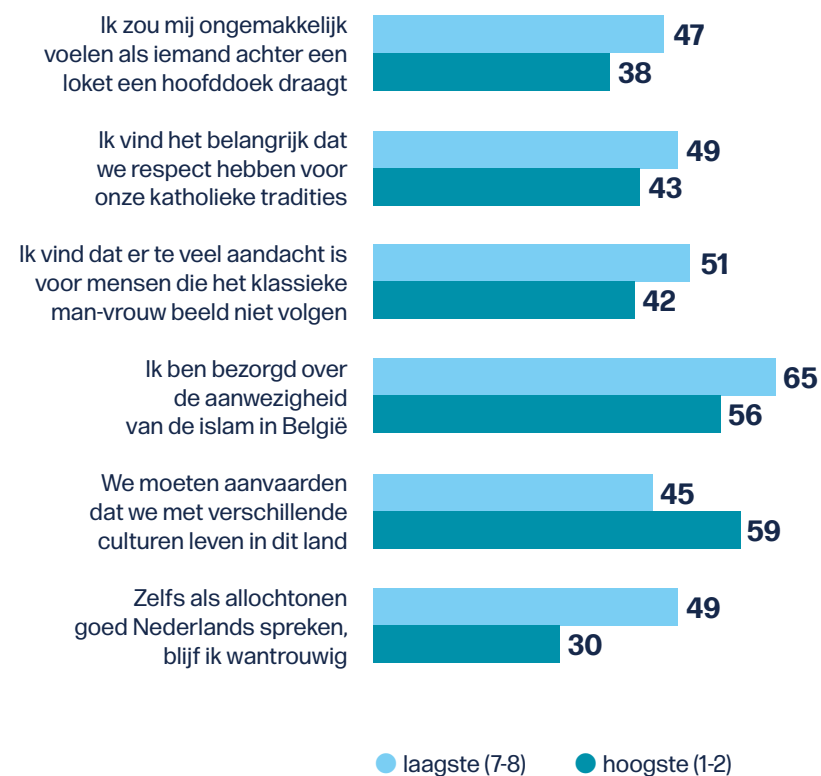
SIGNIFICANTE VERSCHILLEN TUSSEN JONG (18-25) EN OUD (55+)

En tussen hoogste en laagste sociale groepen

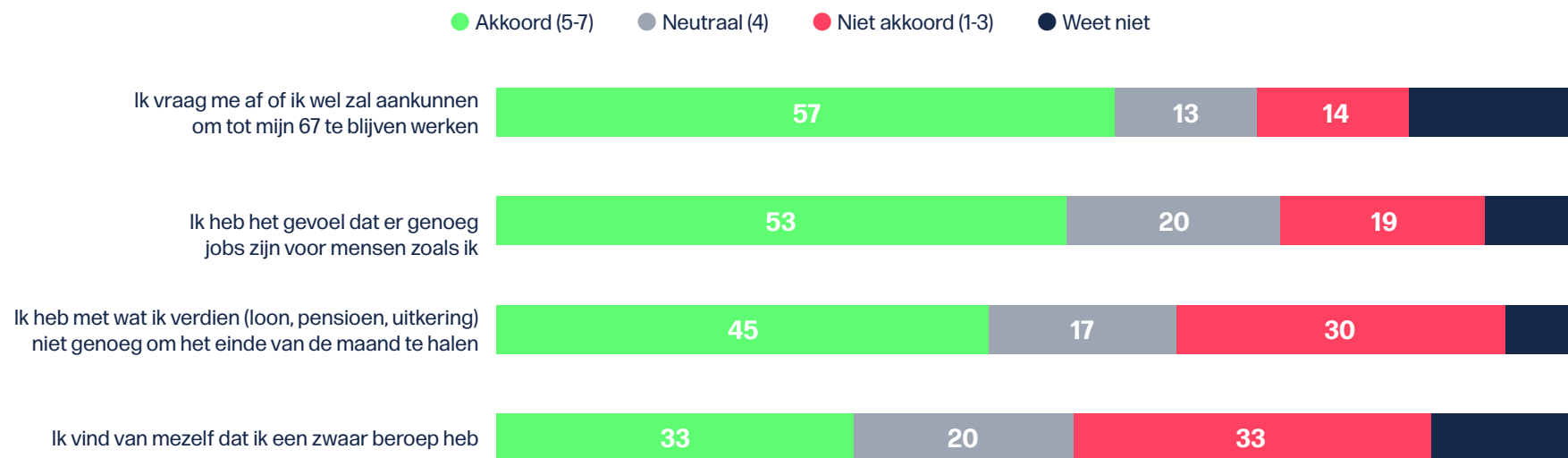
% AKKOORD



% AKKOORD

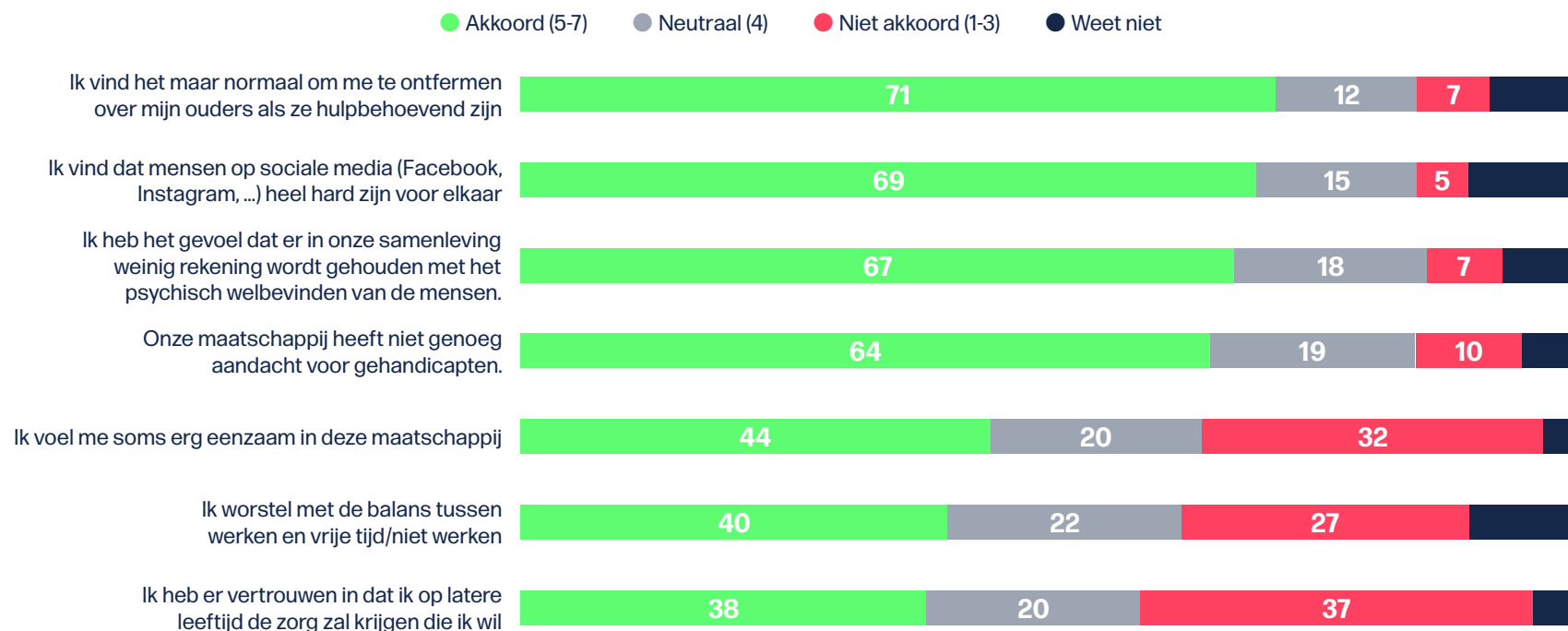


KOOPKRACHT EN ARBEID



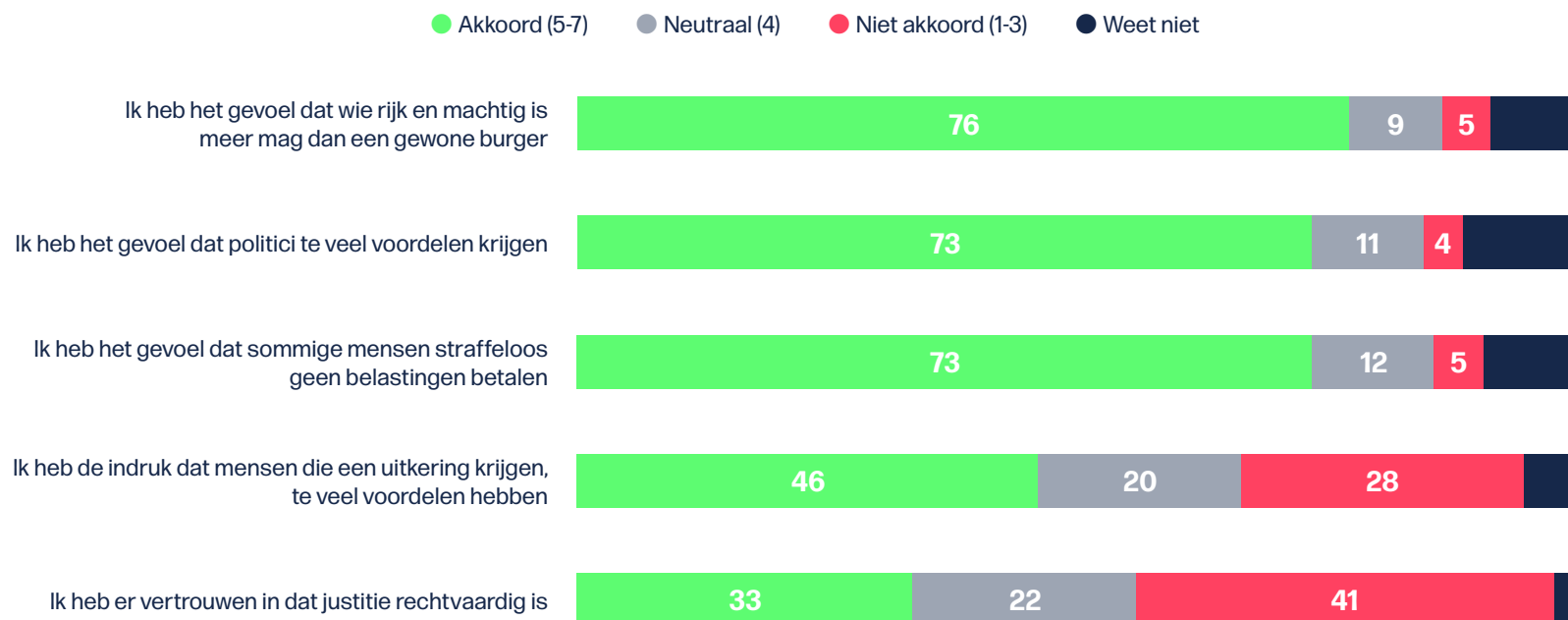
Bezorgdheid over werken tot 67 jaar stijgt bij wie nu beroepsactief is (68%). Het einde van de maand halen is een groter probleem bij de laagste sociale groepen (60%), maar ook een derde van de hoogste sociale groepen worstelen hiermee. Van wie werkt, vindt 45% dat ze een zwaar beroep hebben (arbeiders: 50%), maar ook 20% van niet-actieven verklaart een zwaar beroep te hebben.

ZORG



Vlaming hecht veel belang aan zorg en vraagt meer aandacht voor psychisch welbevinden en mensen met een handicap. Een niet onbelangrijk deel worstelt ook zelf met een aantal thema's: balans werk/vrije tijd (51% van wie werkt, eenzaamheid (hoger bij vrouwen en jongeren), toekomst van de zorg ...

RECHTVAARDIGHEID



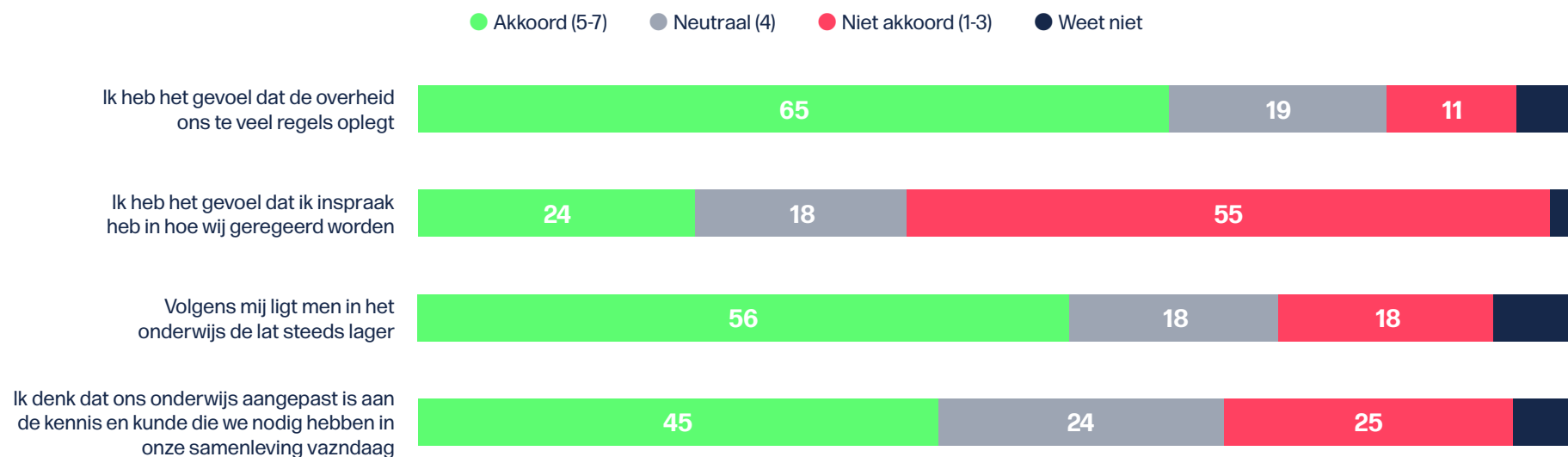
Algemeen gevoel van onrechtvaardigheid over wie macht of geld heeft, meer verdeeldheid over wie een uitkering krijgt. Vertrouwen in justitie blijft laag (maar lijkt wat toegenomen in vergelijking met 2013).

VERTROUWEN IN DE TOEKOMST



Vrij veel Vlamingen zijn hoopvol, maar het vertrouwen in de toekomst daalt, wanneer het gaat over een aantal concrete zaken: betaalbaarheid sociale zekerheid, volgende generatie, huisvesting,... Zeker bij de laagste sociale groepen is er minder vertrouwen in de toekomst van de volgende generatie.

OVERHEID EN ONDERWIJS



Wantrouwen tegenover overheid: veel regels en weinig inspraak. Leeft minder bij jongeren. Onderwijs: gevoel dat de lat lager ligt, maar toch nog veel vertrouwen dat onderwijs ok is.

